

Arbre amb postordre

X56934_ca

Nota: En aquest exercici, les entrades contenen àrbres binaris d'enters. Els valors dels nodes d'aquests àrbres d'entrada no importen, nomès importa l'estructura dels àrbres. Per facilitar la llegibilitat dels exemples, totes les entrades seran àrbres amb nomès 0's als nodes, cosa que, com hem comentat, no és rellevant.

Preliminars: Recordeu que el recorregut en postordre d'un arbre és la llista dels nodes de l'arbre ordenada com segueix: en primer lloc, el recorregut en postordre del fill esquerra de l'arbre, després el recorregut en postordre del fill dret de l'arbre, i finalment l'arrel de l'arbre. En altres paraules:

- $Postordre(x(t_1, t_2)) = Postordre(t_1) \cdot Postordre(t_2) \cdot x$
- $Postordre(()) = ()$, és a dir, el postordre de l'arbre buit és l'arbre buit.

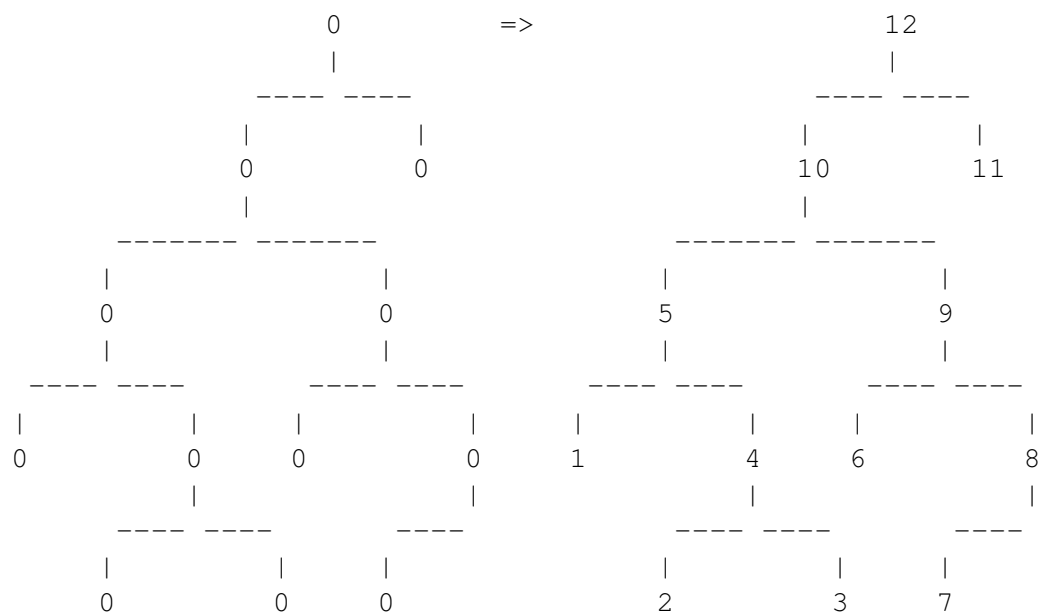
Exercici:

Haureu d'implementar una funció **RECURSIVA** que rebrà un arbre binari d'enters. La funció haurà de retornar un altre arbre binari d'enters, amb exactament la mateixa estructura (conjunt de posicions) que el que s'ha rebut d'entrada, i a on cada node guardarà la posició d'aquell node en el recorregut en postordre de l'arbre.

```
// Pre: Sigui T el valor inicial de l'arbre t que es rep com a paràmetre.
// Post: Sigui T' l'arbre retornat. T i T' tenen exactament la mateixa estructura
//       Sigui n1, n2, ..., nk els nodes de T' en el recorregut en postordre de T'
//       Llavors, n1 guarda el valor 1, n2 guarda el valor 2, ..., nk guarda el
BinTree<int> postorderTree(BinTree<int> t);
```

Aquí tenim un exemple de comportament de la funció:

```
postorderTree(0(0(0(0(0,0(0,0)),0(0,0(0,))),0)) = 12(10(5(1,4(2,3)),9(6,8(7,))),1
```



Fixeu-vos que l'enunciat d'aquest exercici ja ofereix uns fitxers que haureu d'utilitzar per a compilar: `main.cc`, `BinTree.hh`, `postorderTree.hh`. Només cal que creeu `postorderTree.cc`, posant-hi els includes que calguin i implementant la funció `postorderTree`. Només cal que pugeu `postorderTree.cc` al jutge.

Entrada

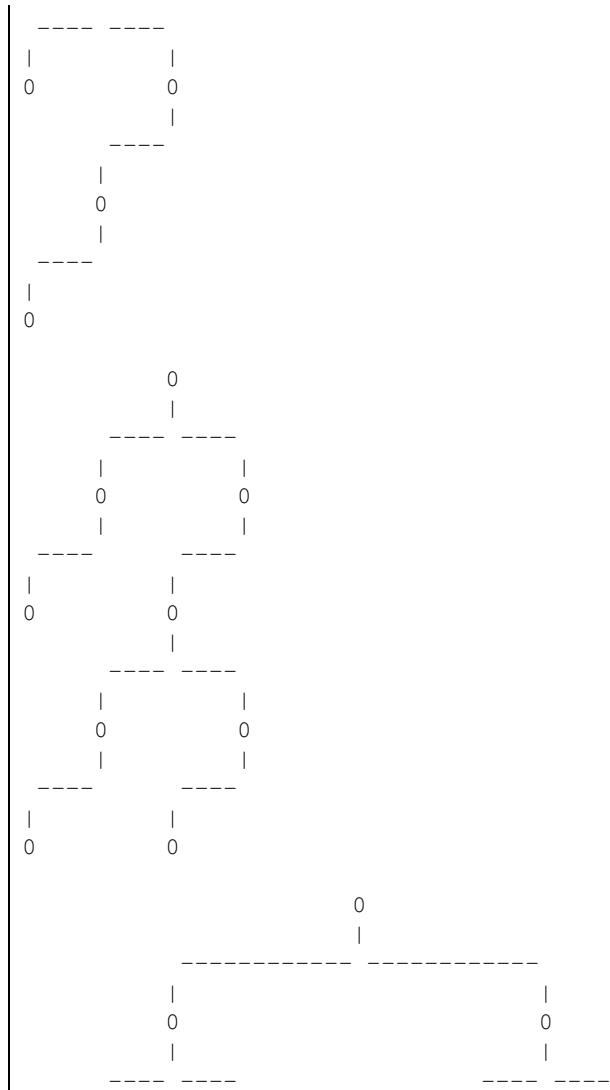
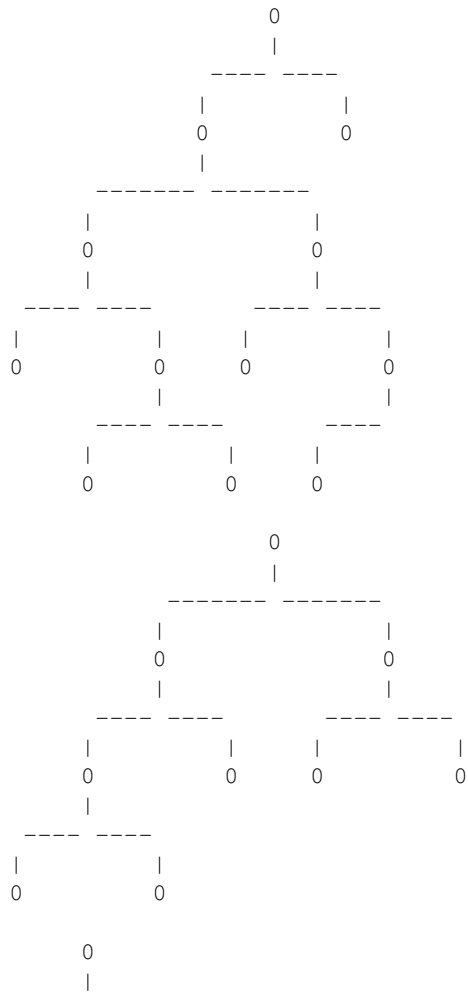
La primera línia de l'entrada descriu el format en el que es descriuen els arbres, o bé `IN-LINEFORMAT` o bé `VISUALFORMAT`. Després venen un nombre arbitrari de casos. Cada cas consisteix en una descripció d'un arbre un arbre binari d'enters (amb només el valor 0 als nodes, tot i que això és irrellevant). Fixeu-vos en que el programa que us oferim ja s'encarrega de llegir aquestes entrades. Només cal que implementeu la funció abans esmentada.

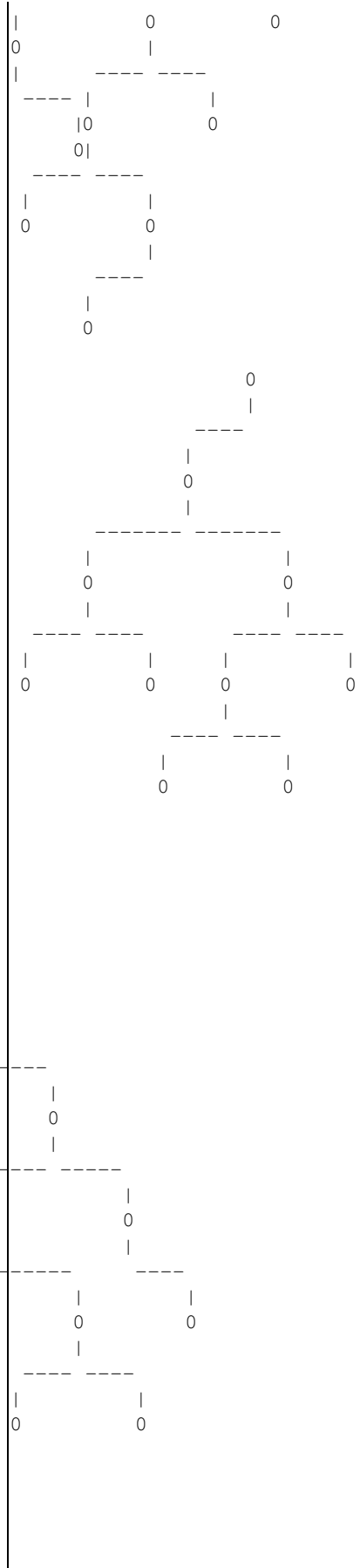
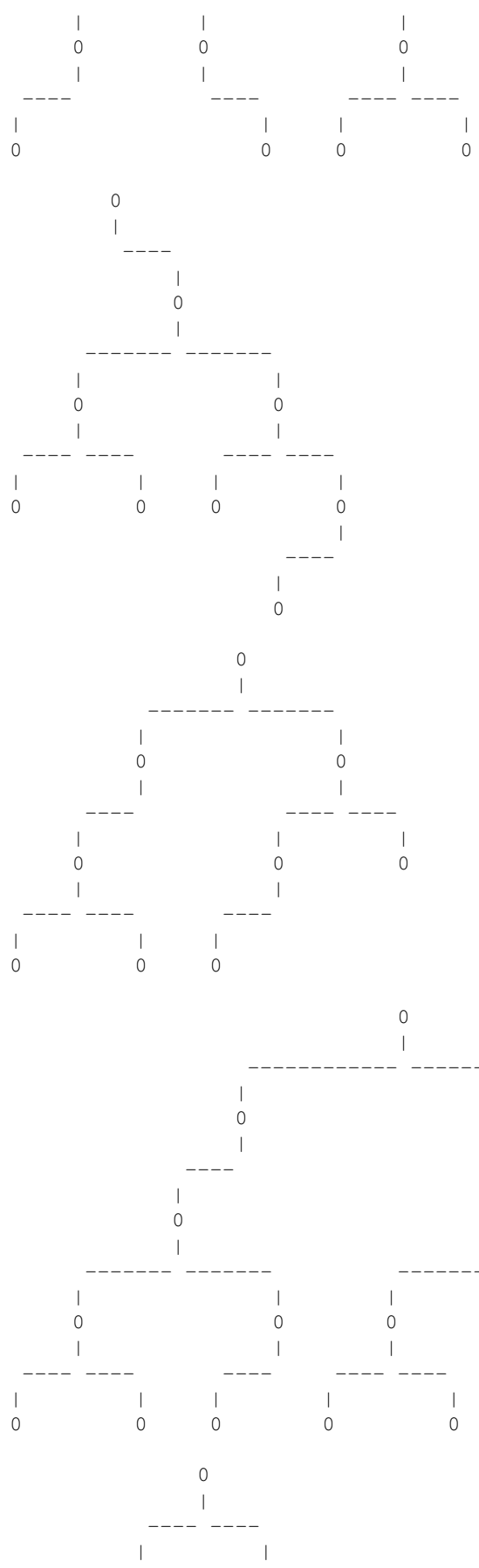
Sortida

Per a cada cas, cal escriure l'arbre binari resultant de cridar a la funció abans esmentada amb l'arbre d'entrada. Fixeu-vos en que el programa que us oferim ja s'encarrega d'escriure aquesta sortida. Només cal que implementeu la funció abans esmentada.

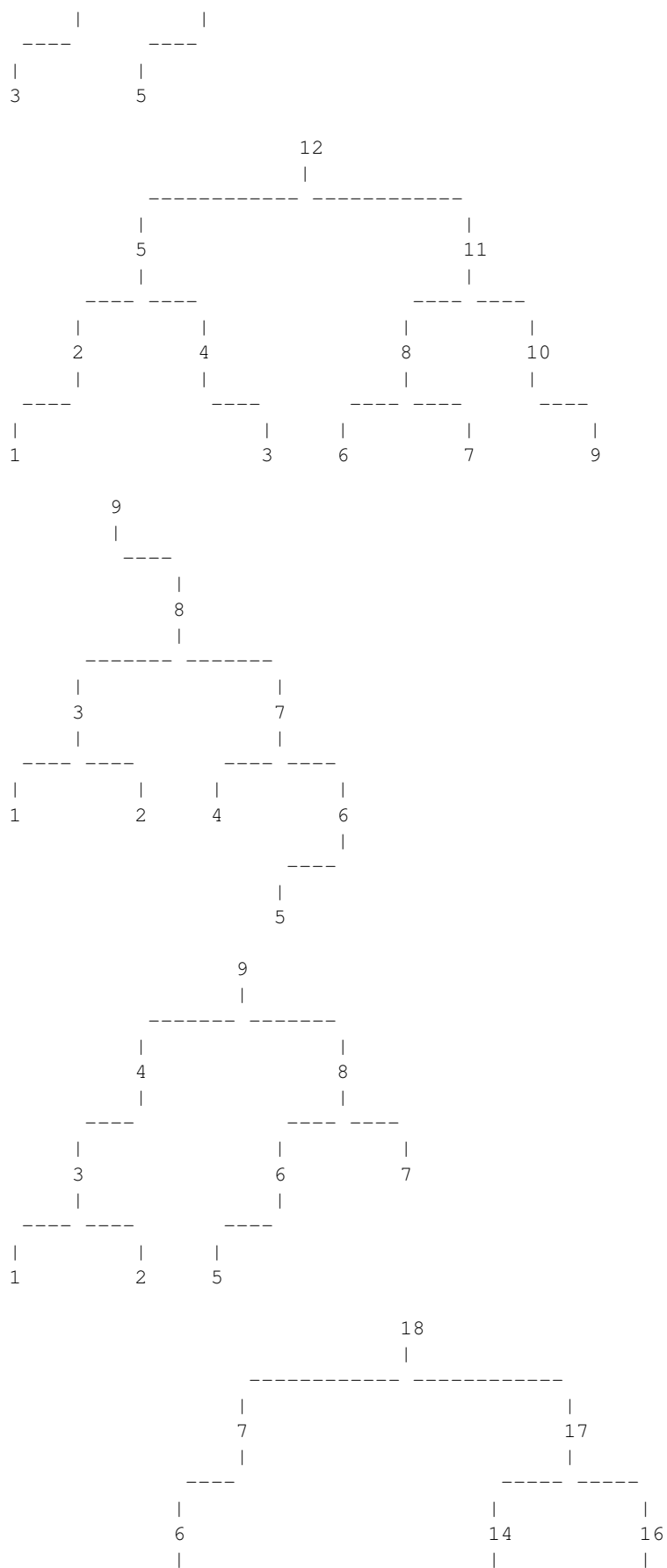
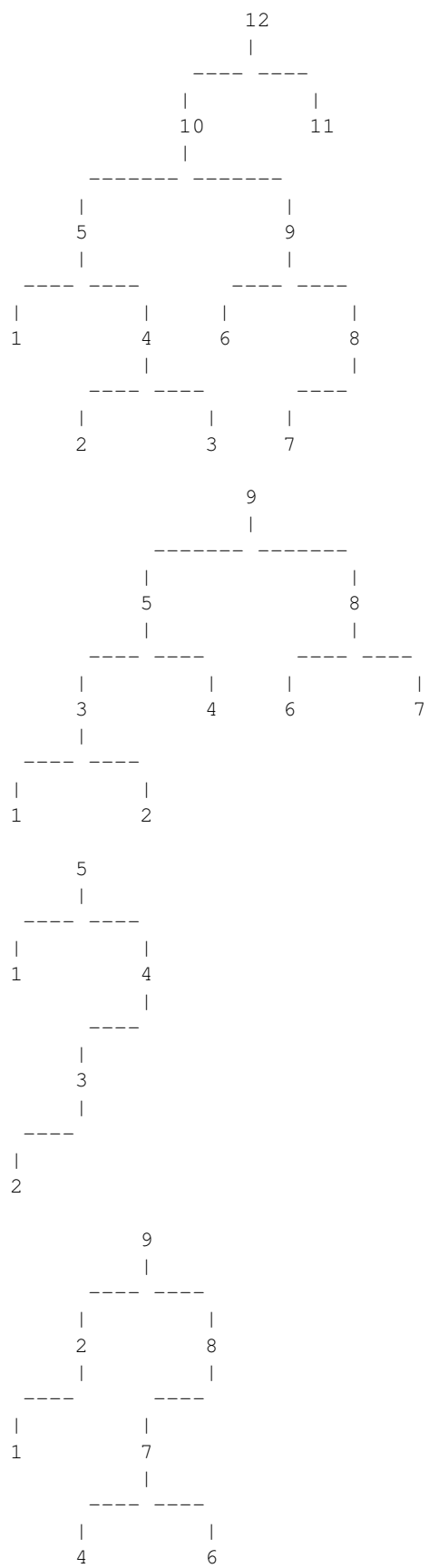
Exemple d'entrada 1

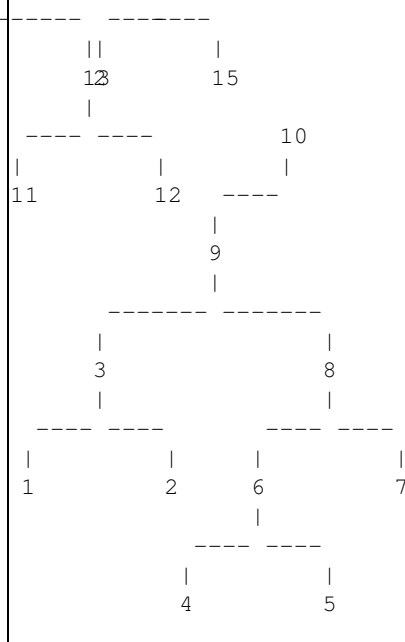
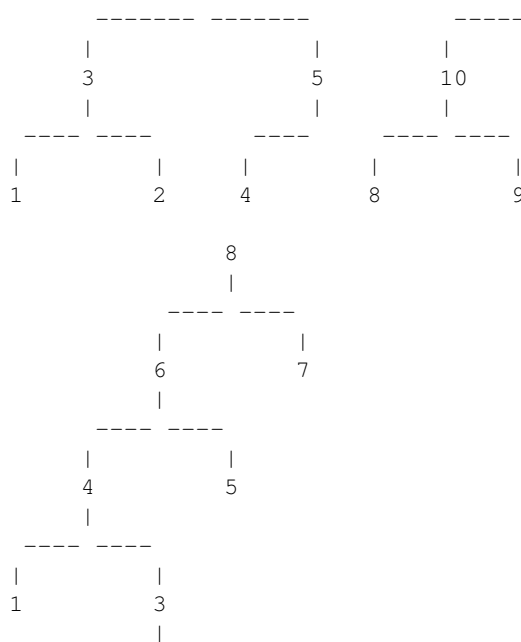
VISUALFORMAT





Exemple de sortida 1





Exemple d'entrada 2

```

INLINEFORMAT
0(0(0(0(0(0(0,0)),0(0,0(0,))),0),0)
0(0(0(0(0,0),0),0(0,0))
0(0,0(0(0,)))
0(0(0,0(0(0,)))
0(0(0,0(0(0(0,0),0(0,))),)
0(0(0(0(0,0),0(0,)),0(0(0,0),0(0,)))
0(0(0(0(0,0),0(0,0(0,)))
0(0(0(0(0,0),0(0(0,0),0)
0(0(0(0(0(0,0),0(0,)),0(0(0,0),0(0,0)),0(0,0)),0(0,0))
0(0(0(0(0(0,0),0(0,)),0),0)
0(0(0(0(0,0),0(0(0,0),0)),)

```

Exemple de sortida 2

```

12(10(5(1,4(2,3)),9(6,8(7,))),11)
9(5(3(1,2),4),8(6,7))
5(1,4(3(2,)))
9(2(1,),8(7(4(3,),6(5,))),)
12(5(2(1,),4(,3)),11(8(6,7),10(,9)))
9(,8(3(1,2),7(4,6(5,))))
9(4(3(1,2,)),8(6(5,),7))
18(7(6(3(1,2),5(4,))),),17(14(10(8,9),13(11,12)),16(,15)
0(0(0(0(0(0(0,0),0(0,)),0(0,0)),0(0,0)),0(0,0)),0(0,0))
10(9(3(1,2),8(6(4,5),7)),)

```

Observació

La vostra funció i subfuncions que creu han de treballar només amb arbres. Heu de trobar una solució **RECURSIVA** del problema. Avaluació sobre 10 punts:

- Solució lenta: 5 punts.
- solució ràpida: 10 punts.

Entenem com a solució ràpida una que és correcta, de cost lineal i capaç de superar els jocs de proves públics i privats. Entenem com a solució lenta una que no és ràpida, però és correcta i capaç de superar els jocs de proves públics.

Informació del problema

Autor : PRO2

Generació : 2024-04-05 08:29:34

© Jutge.org, 2006–2024.

<https://jutge.org>